

# دوره آنلاین

## تکنیکال مقدماتی بازار فارکس

JNBN

سخنران: جناب آقای مهندس طلایی



# جلسه ششم

JNBN

سخنران: جناب آقای مهندس طلایی



## مباحث درسی جلسه ۶

مرور تصحیح و بسط فیو ناچی

الگوهای قیمت

الگوهای برگشتی

الگوی سر و شانه

الگوی دوقلو

الگوی سه قلو

JNIRN

## الگوهای قیمت

یکی از جاهایی که دانستن زبان نمودار می تواند مفید باشد، تشخیص الگوهای قیمتی است. الگوهای قیمت در اصل اشکالی هستند که در روند قیمتی قابل مشاهده هستند. این الگوها در محل هایی واقع می شوند که بازار در حال استراحت است. در واقع وقتی الگو رخ می دهد، اتفاق بعد آن تا حد مورد قبولی قابل پیش بینی است و این همان اصل سوم تکنیکال است که روندها تکرار می شوند.

JNIRN

## انواع الگوهای قیمت

در تحلیل تکنیکال بسته به موقعیت واقع شدن الگوهای قیمت دو گروه الگو تعریف می شود

۱- الگوهای برگشتی: با تشکیل این الگوها همانطور که از نامشان پیدا است روند قیمت بر می گردد. پس عملاً محل وقوع آن ها در قله ها و حفره ها است.

الگوهای ادامه دهنده: این الگوها معمولاً در میانه موج شکل می گیرند و روند قیمت پس از آن ها روند قبلی خود را ادامه خواهد داد.



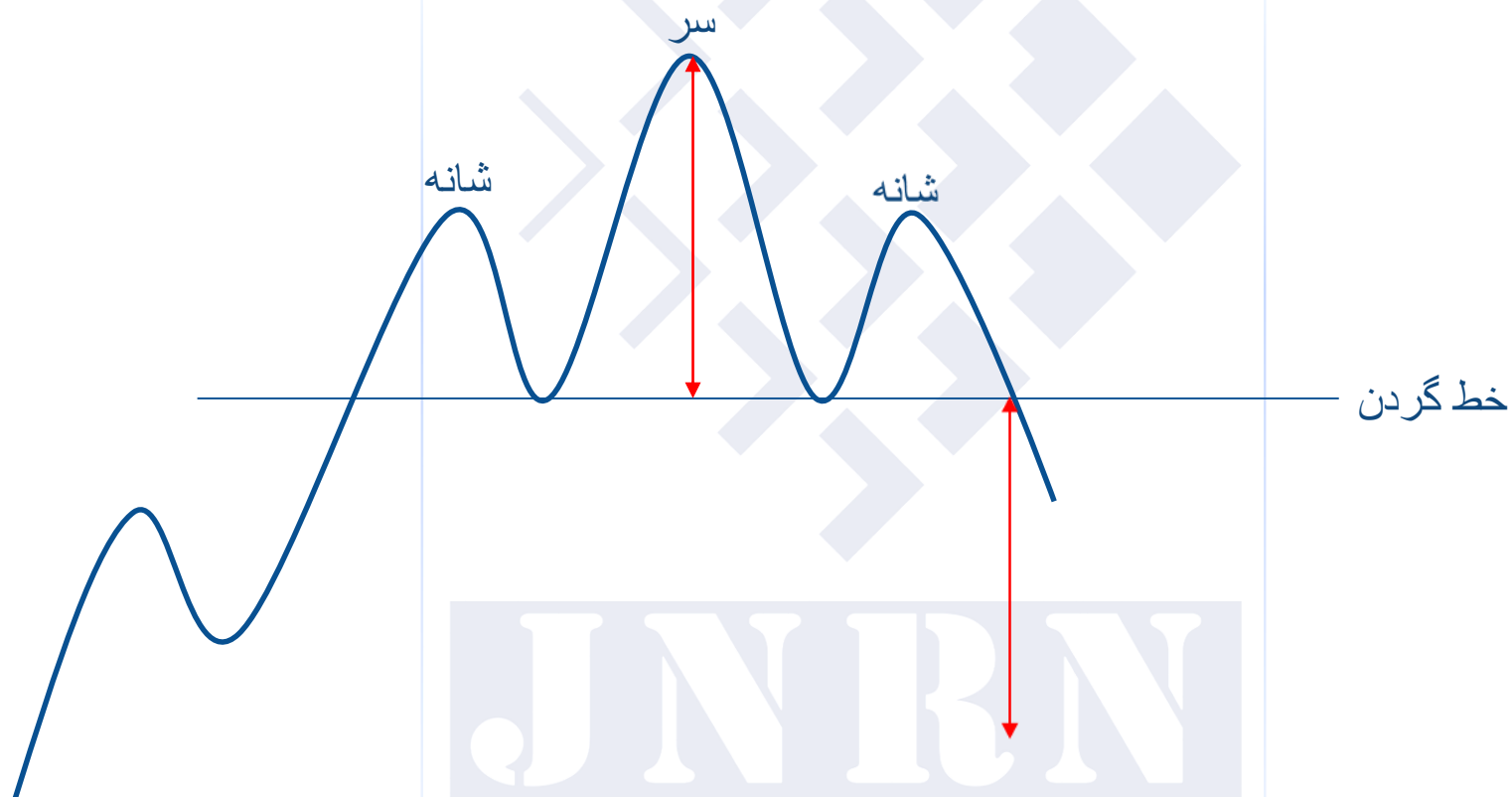
## انواع الگوی برگشتی

### الگوی سر و شانه سقف

این الگو از سه قله و دو حفره تشکیل می شود. قله وسط که بلندترین قله نیز می باشد سر و دو قله اطراف شانه نامیده می شوند. برای تشخیص این الگو لازم است خط گردن رسم شود. خط گردن خطی راست است که از دو حفره کنار سر می گذرد. خط گردن می تواند مایل باشد. زمانی این الگو تشکیل می شود که شانه سمت راست در نزول خود خط گردن را بشکند. همچنین برای اینکه الگو تایید شود لازم است که سر از شانه ها بزرگتر باشد و حجم معاملات در زمان شکست افزایش یابد. شانه چپ و راست باید تقریباً هم اندازه باشند.

**هدف قیمتی:** فاصله عمود برافق قله سر تا خط گردن، از محل تقاطع قیمت با خط گردن در هنگام شکست، لحاظ می شود. هدف قیمتی حداقل حرکت روند محسوب می شود.

## الگوی سر و شانه سقف



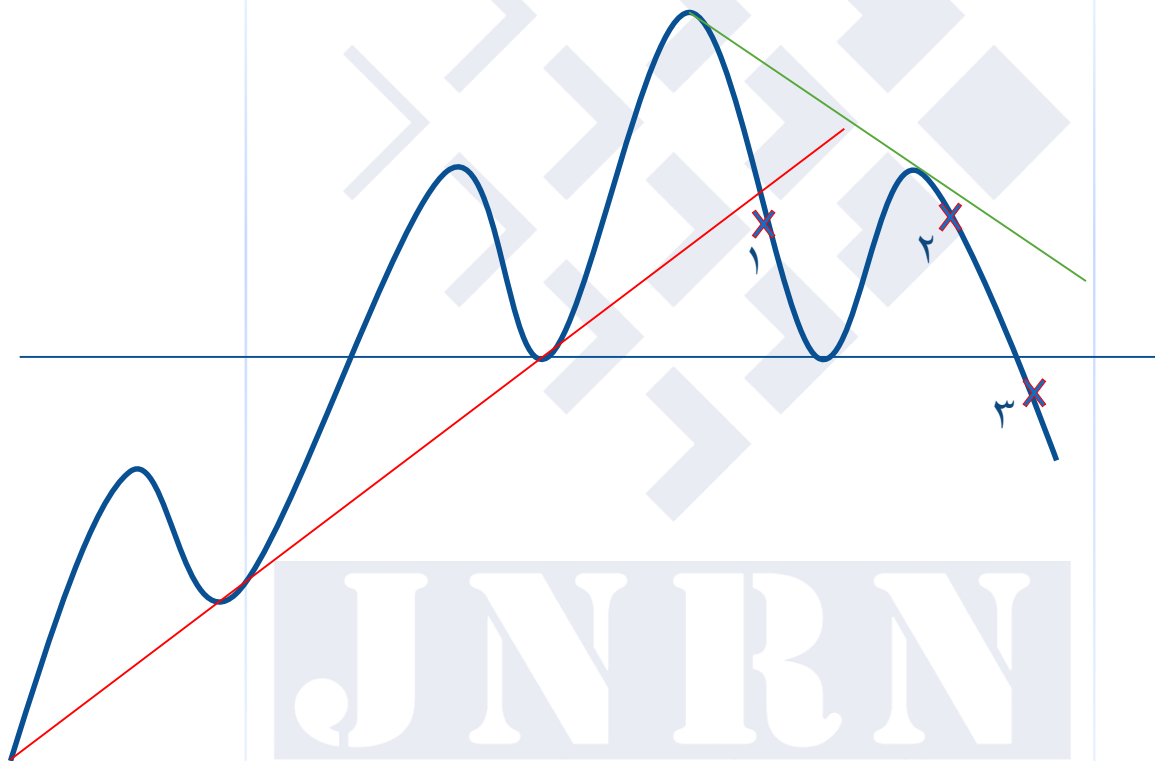
## سیگنال ورود و خروج در سر و شانه سقف

معمولا قبل از شکل گیری شانه سمت راست، خط روند صعودی شکسته است. با شکست خط روند اولین اخطار برای خروج صادر شده است. نزول بیش از حد قله سر تا نزدیکی حفره قبلی می تواند اخطار دوم باشد. اخطار سوم بسیار با اهمیت است چرا که قله جدید در شکستن قله سر ناتوان بوده و پایین تر از آن تشکیل می شود. در صورتیکه پس از دیدن سه اخطار ذکر شده اقدام به بستن معامله ننموده اید، با دیدن شکست خط گردن باید اقدام صورت گیرد.

برای ورود به بازار و معامله فروش می توان با شکل گیری شانه سمت راست و رسم خط روند مقدماتی نزولی اقدام نمود ولی در صورتیکه بخواهیم ریسک کمتری داشته باشیم، بهتر است تا زمان کامل شدن الگو و شکستن خط گردن صبر کنیم. اگر در هنگام شکست خط گردن شاهد افزایش حجم معاملات نبودیم، می توانیم منتظر بمانیم تا حرکت برگشتی شکل بگیرد و سپس وارد معامله فروش شویم.

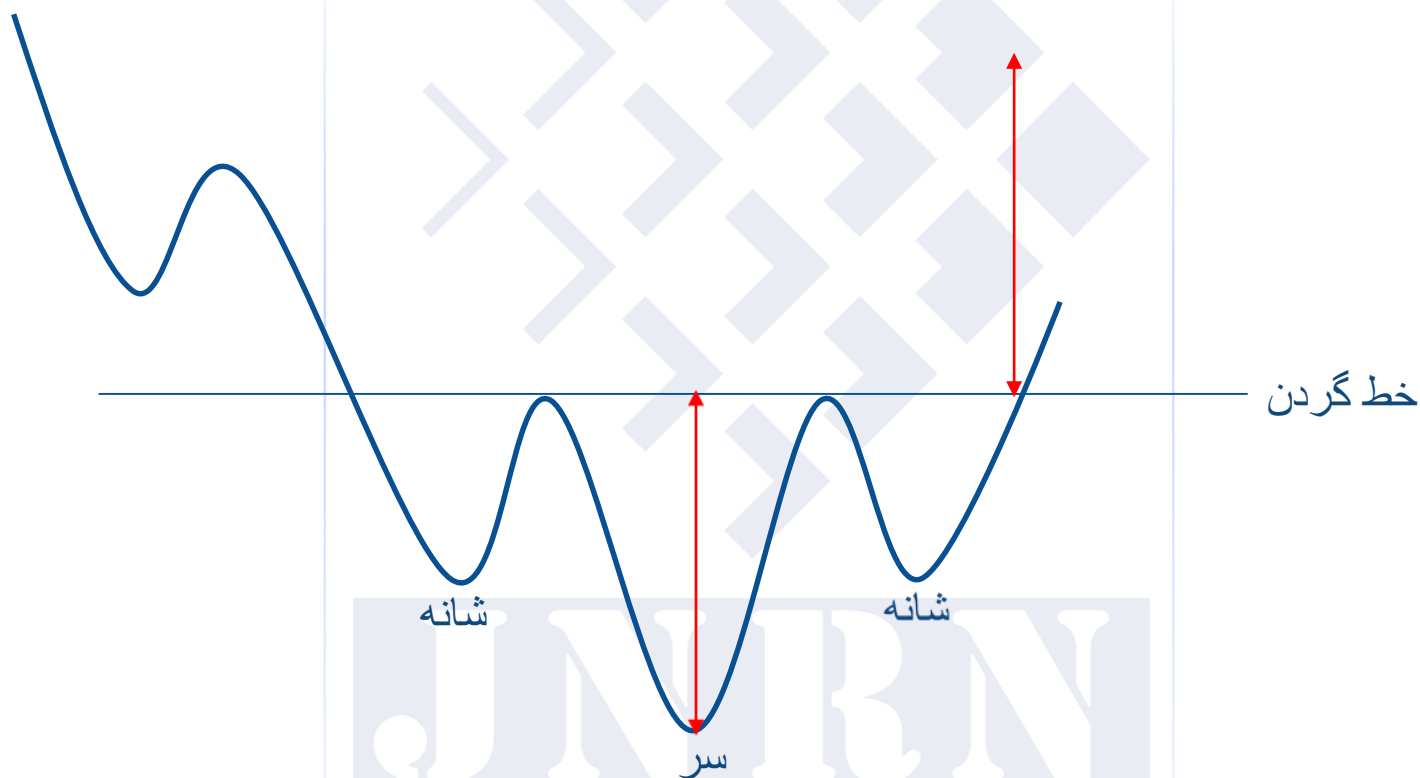


الگوی سر و شانه سقف در قله ها رخ میدهد، پس روند قبل آن باید صعودی باشد.  
ممکن است در تمام الگوهای قیمت شاهد شکل گیری حرکت برگشتی باشیم.

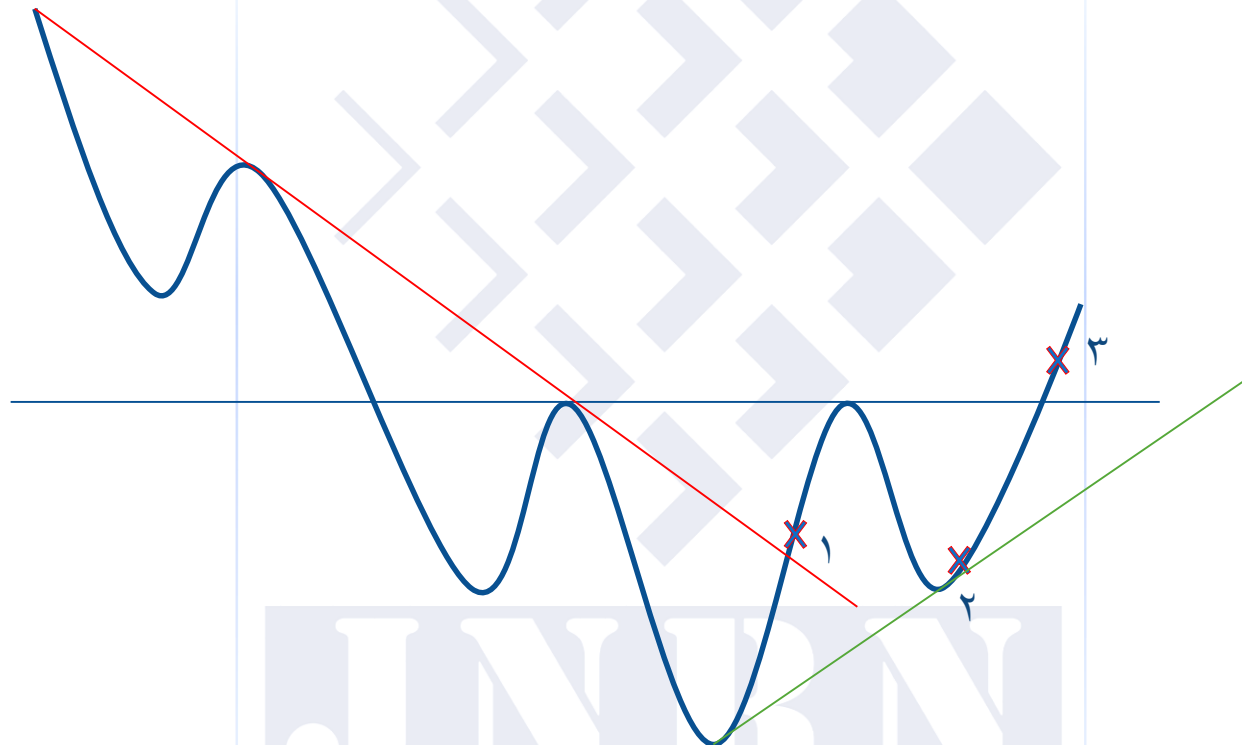


## الگوی سر و شانه کف

معکوس الگوی سر و شانه سقف است که در کف بازار ایجاد شده است.




در الگوهای قیمت هرچه الگو بزرگتر باشد اعتبار بیشتری دارد.



## الگوی سرو شانه مرکب:

همانند سر و شانه است با این تفاوت که در هر سمت سر دو شانه وجود دارد. شانه ها دو به دو با هم قرینه هستند.



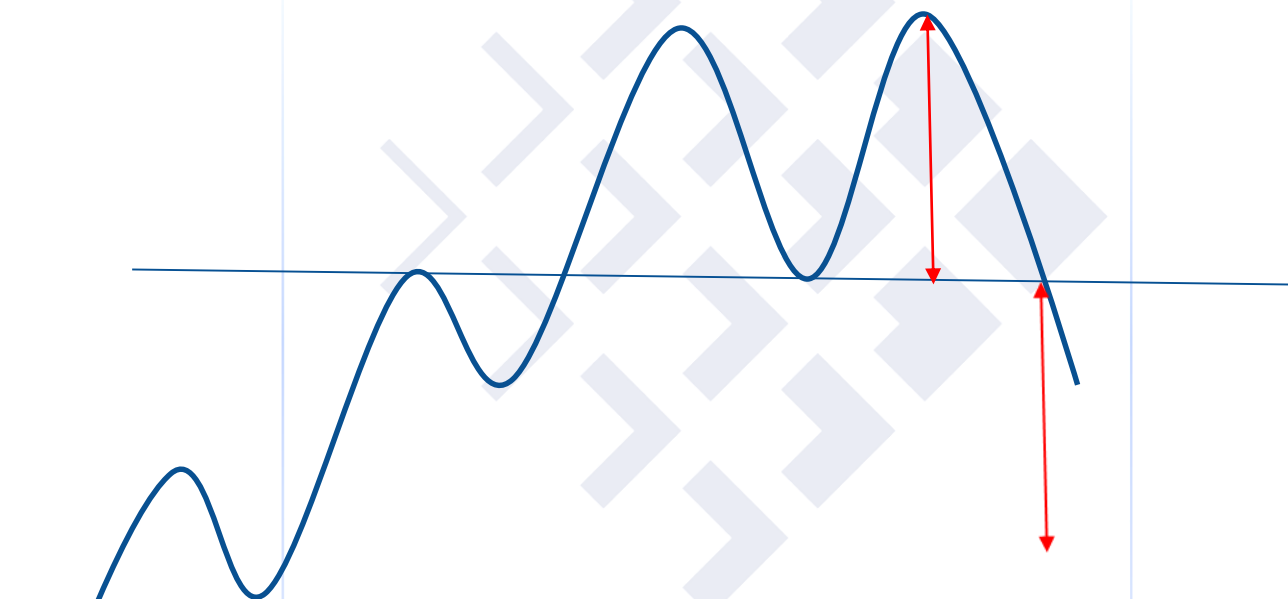
## الگوی دوقلو سقف

این الگو از دو قله نسبتاً هم اندازه و حفره بینشان تشکیل می شود. قله دوم نمی تواند در ادامه مسیر صعودی خود قله قبل را بشکند. با رسیدن به مقاومت قله قبل برگشت پیدا کرده و روند نزولی می شود. خط گردن در این الگو خطی راست و موازی افق است که بر روی حفره بین دو قله قرار می گیرد. شکسته شدن خط گردن الگو را کامل می نماید. در زمان شکست شاهد افزایش حجم معاملات خواهیم بود.

باید دقت داشت روند قیمتی قبل از الگوی دو قلو سقف صعودی است.

**هدف قیمتی:** فاصله قله تا حفره را محاسبه نموده، از محل تلاقی قیمت با خط گردن لحاظ می نماییم.

JNBN



سخنران: جناب آقای مهندس طلایی

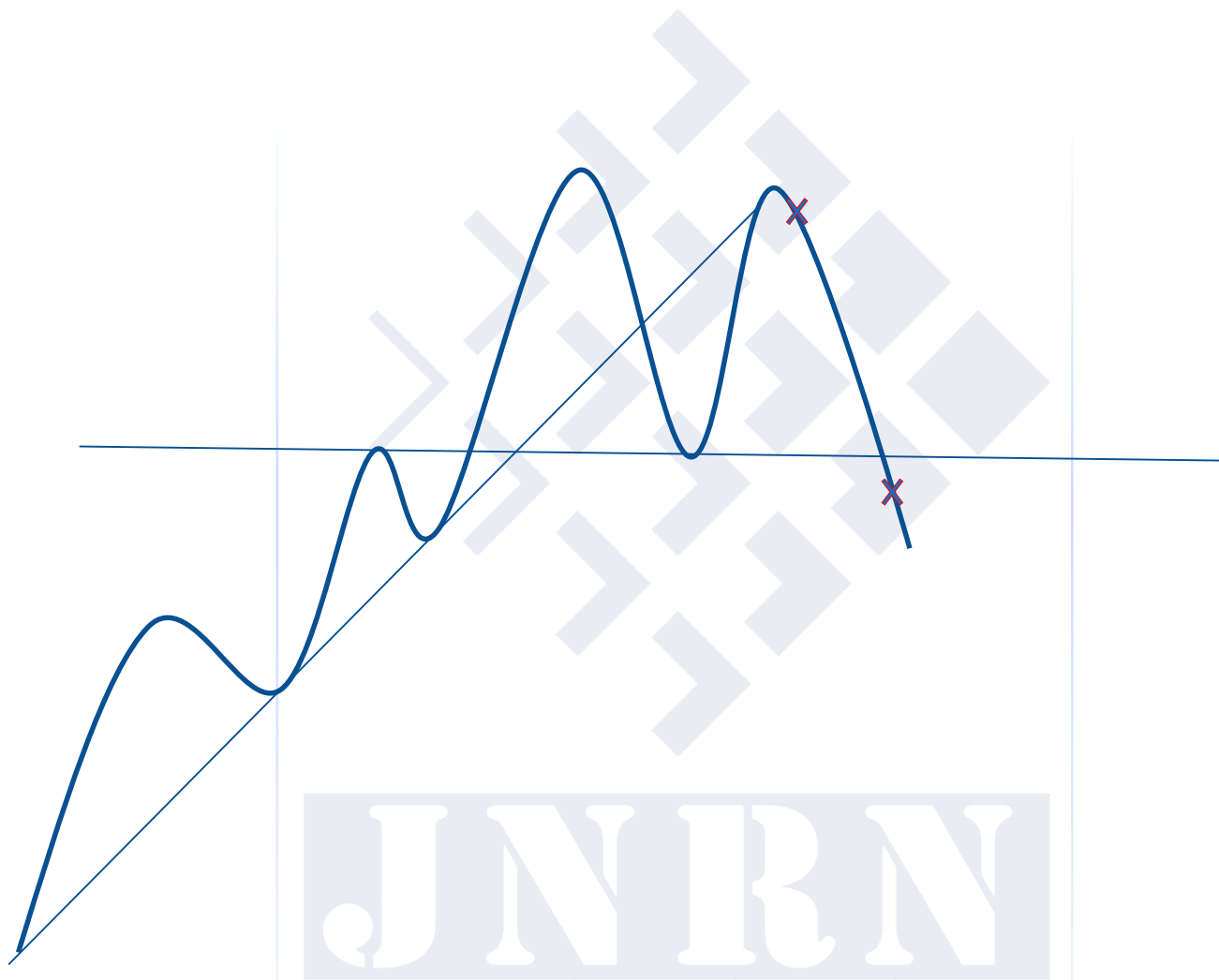


JNBRN

## سیگنال خرید و فروش

معمولا قبل از کامل شدن قله دوم خط روند صعودی شکسته شده است. هنگامی که قله دوم نمی تواند قله اول را بشکند عملا سیگنال بستن معامله خرید را صادر نموده است. با شکسته نشدن قله اول، روند نزولی شروع نشده است، پس می توان برای اطمینان از خروج منتظر شکست خط گردن بمانیم. همچنین بهترین محل برای ورود به معامله فروش، شکسته شدن خط گردن است.

JNBN



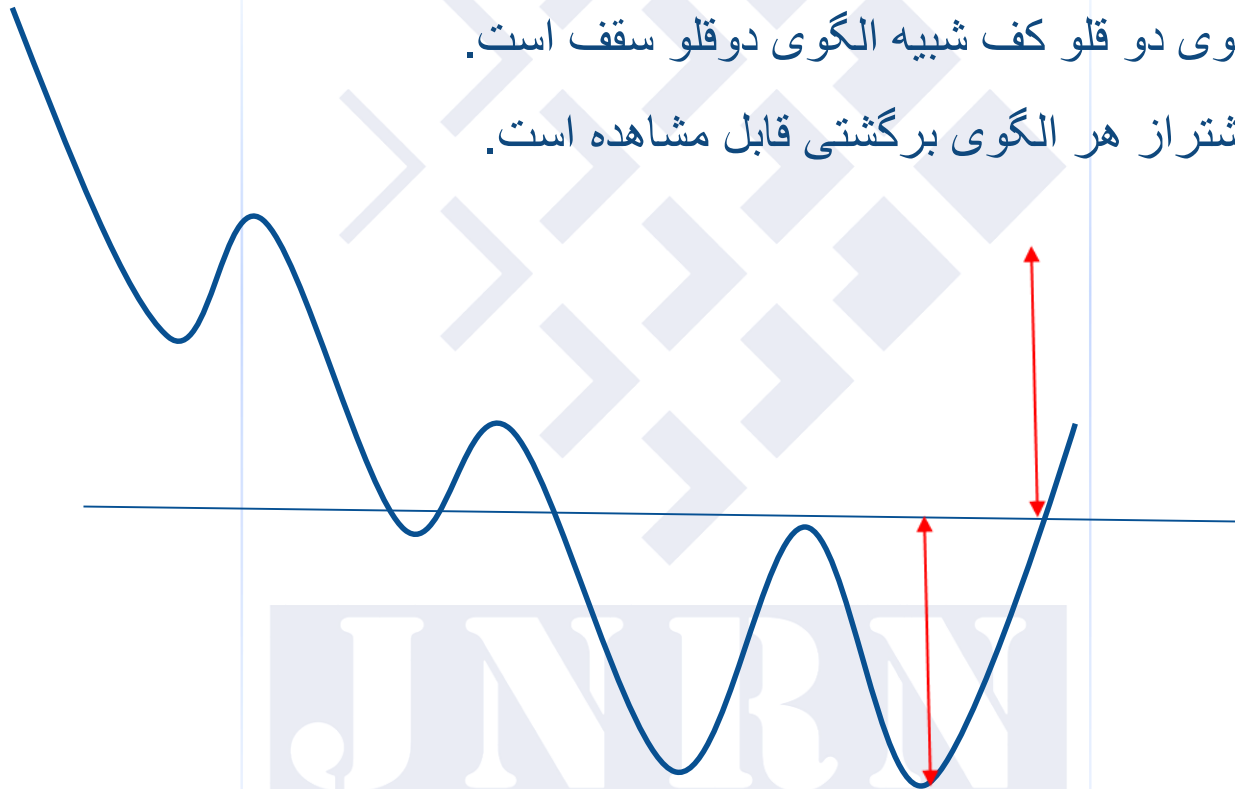
سخنران: جناب آقای مهندس طلایی





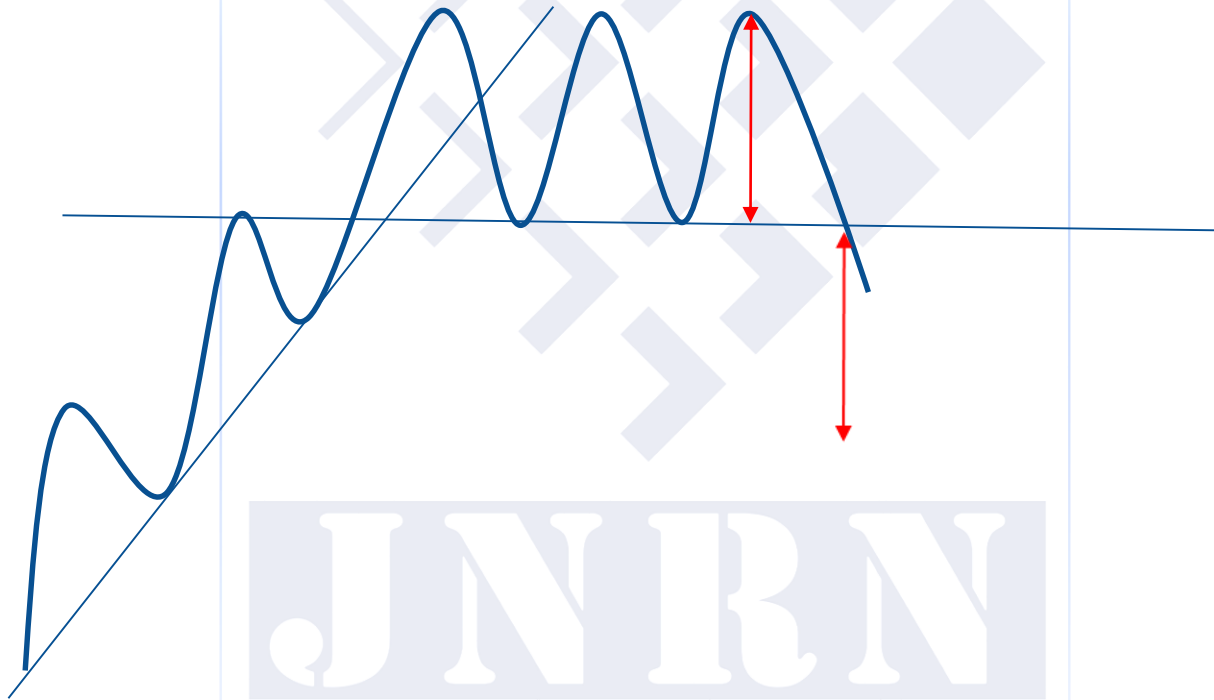
## الگو دوقلو کف

معکوس الگوی دوقلو سقف است. این الگو در کف بازار و پس از روند نزولی ایجاد می شود. شرایط الگوی دو قلو کف شبیه الگوی دوقلو سقف است. الگوی دو قلو بیشتر از هر الگوی برگشتی قابل مشاهده است.



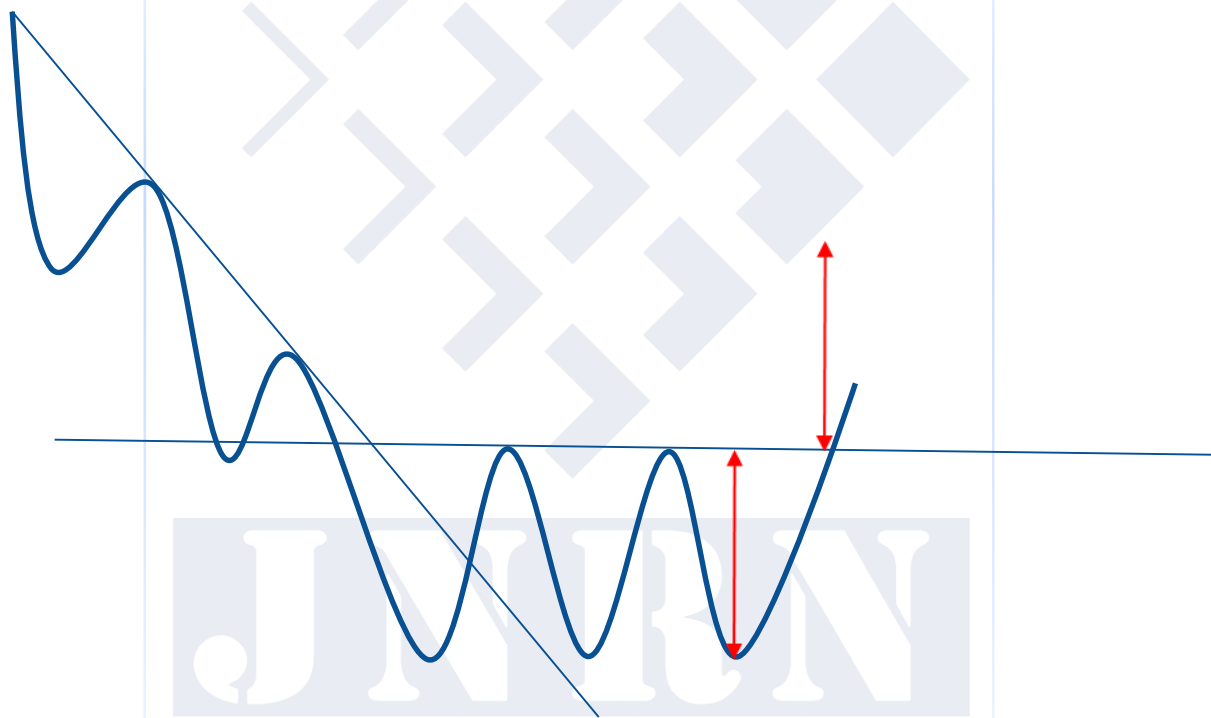
## الگو سه قلو سقف

این الگو همان الگوی دو قلو است که یک حفره و قله اضافه تر دارد. شرایطی که در الگوی دو قلو حاکم است در این الگو نیز صادق است.



## الگوی سه قلو کف

معکوس الگوی سه قلو سقف است که در کف بازار و پس از یک روند نزولی شکل می گیرد و روند را به صعودی تغییر می دهد.



# سپاس از حسن توجه شما و آرزوی موفقیت روز افزون

JNIRN